

О ПРАВИЛАХ

ДОРОЖНОГО

ДВИЖЕНИЯ



Олейникова О.В.,  
учитель начальных классов  
МБОУ СОШ №3  
г.Лебедянь  
2012 г.

**В год на нашей планете в  
автокатастрофах  
гибнет**

**до**


**250 000**

**человек,  
в России –**

**40 000.**



Чтоб на всех  
автодорогах  
Аварий не было у нас,  
Учите правила  
движенья  
И помните про  
наказ!



# ИНТЕРЕСНЫЕ ФАКТЫ О ПРАВИЛАХ ДОРОЖНОГО ДВИЖЕНИЯ

- Правостороннее движение в России было введено 1812 году для экипажей и повозок
- Первый светофор был установлен в Москве в 1924 году



# ИНТЕРЕСНЫЕ ФАКТЫ О ПРАВИЛАХ ДОРОЖНОГО ДВИЖЕНИЯ




- **В** 1924 году для регулировки дорожного движения на улицах Москвы стал применяться жезл



# ИНТЕРЕСНЫЕ ФАКТЫ О ПРАВИЛАХ ДОРОЖНОГО ДВИЖЕНИЯ

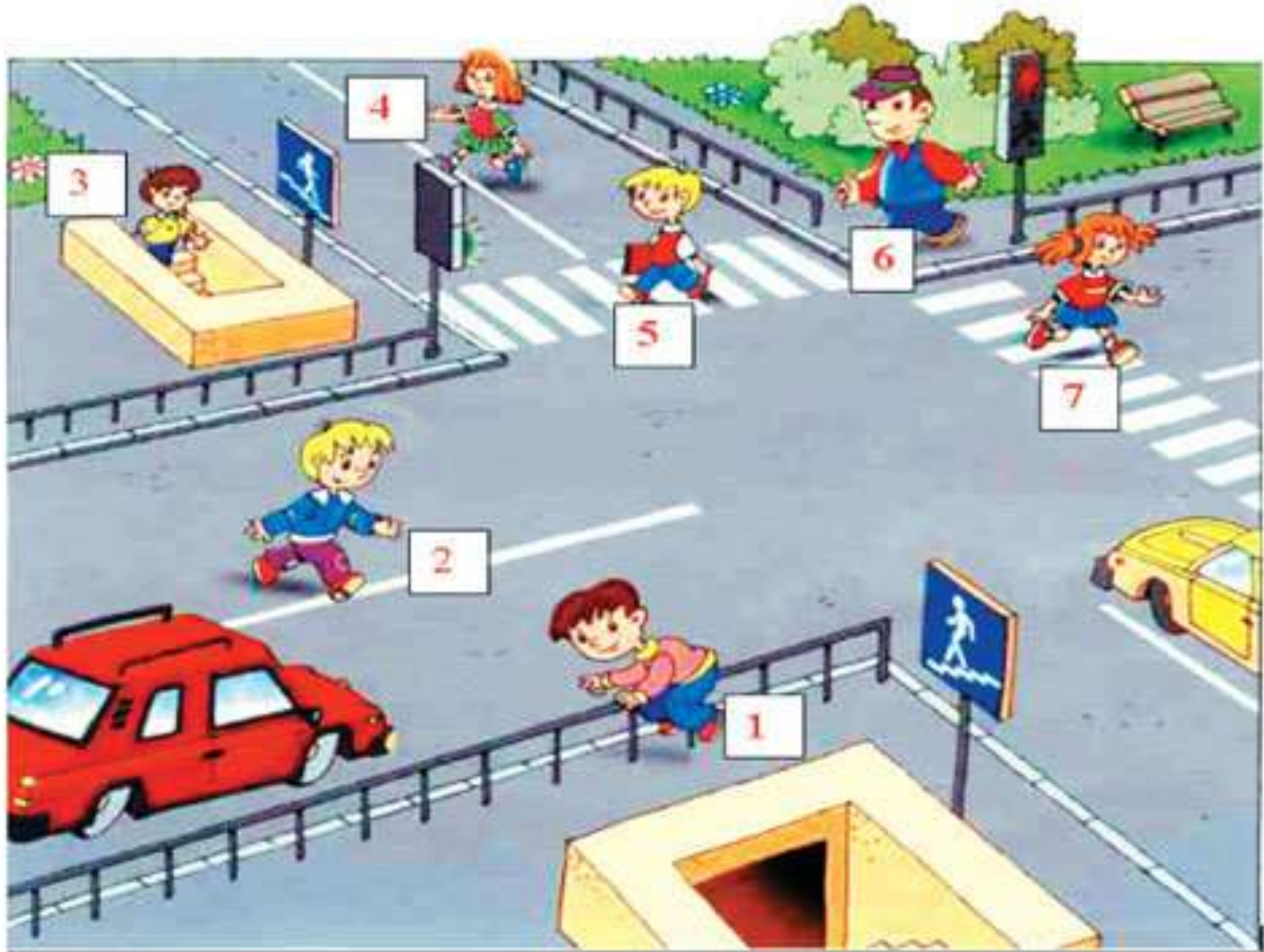
- Первые предупреждающие знаки появились в 1926 году:  
«Перекрёсток»,  
«Крутой поворот»,  
«Железнодорожный переезд»,  
«Неровная дорога»



# ИНТЕРЕСНЫЕ ФАКТЫ О ПРАВИЛАХ ДОРОЖНОГО ДВИЖЕНИЯ


- «Островки безопасности» для пешеходов появились в 1933 году.







# КТО В ОПАСНОСТИ?



# КТО В БЕЗОПАСНОСТИ?



# ИГРА «ЭТО Я, ЭТО Я, ЭТО ВСЕ МОИ ДРУЗЬЯ»



# ПЕРВЫЕ ДОРОЖНЫЕ ЗНАКИ- ВЕРСТОВЫЕ СТОЛБЫ

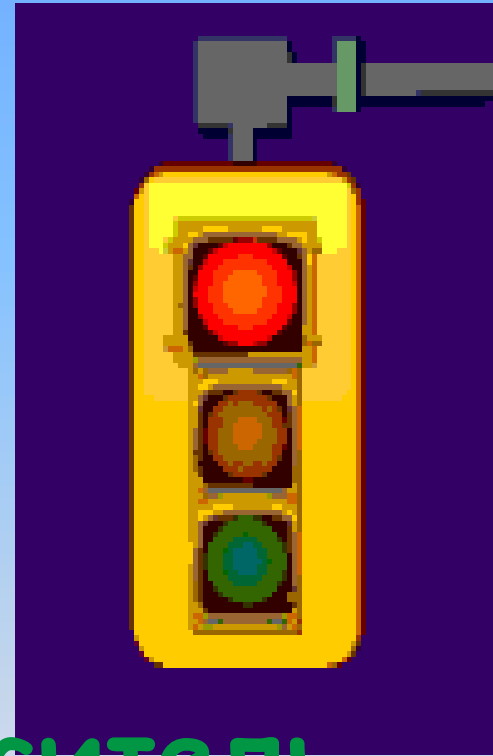


# Дорожные знаки




# СВЕТОФОР

- СВЕТ
- ФОРΟΣ - несущий , носитель



# Светофор – надежный наш помощник



**Красный свет – будь осторожным**

**Желтый свет – подожди немножко**

**Зеленый свет – в путь пускаться можно!**

# КОНКУРС

1. Почему нельзя появляться внезапно перед близко идущим транспортом?

- Потому что автомобиль не успеет затормозить
- Потому что водитель будет ругаться
- Потому что




2. Где нужно ждать троллейбус, автобус?

- В любом месте
- На обочине дороги
- В специально оборудованных местах, на остановках






# КОНКУРС

3. Как нужно обходить машины, стоящие у тротуара??

-  В любом месте
-  Спереди на большом расстоянии
-  сзади на большом расстоянии

4. Какую форму и цвет имеют запрещающие знаки?

-  Синий квадрат
-  Красный круг
-  Красный треугольник

# КОНКУРС

5. По какому номеру телефона вызывают милицию?

01

02

03

6. По какой стороне улицы у нас принято движение?

По любой

По правой

По левой

# КОНКУРС

7. С какого возраста разрешается ездить детям на велосипедах по дороге?

 С 7 лет

 С 14 лет

 С 18 лет

8. Сколько сигналов у пешеходного светофора?

 1

 2

 3

# КОНКУРС

9. Где можно переходить проезжую часть автомобильной дороги , если нет пешеходного перехода?

- В любом месте
- Нигде нельзя переходить



10. Как безопасно переходить дорогу, выйдя из автобуса?

- Перед автобусом
- Сзади автобуса



# КОНКУРС

11. Два мальчика и три девочки вышли из школы. Когда они подошли к пешеходному переходу, зелёный свет уже начал мигать. Мальчики побежали через дорогу бегом, а девочки остались дожидаться следующего сигнала. Сколько ребят правильно перешли дорогу?

- 5
- 2 мальчика
- 3 девочки

12. Семеро ребят играли в мяч на проезжей части дороги. Двое ушли домой. Остальные остались играть на дороге. Сколько ребят вели себя правильно?

- Никто себя правильно не вёл
- Двое (кто ушёл домой)
- Трое ( кто остался играть)

# РЕБУСЫ



ш о р т ы



с

**шоссе**



с е м ь




д о м



р о г а

**дорога**



В О Д




К И Т



е л ь

**ВОДИТЕЛЬ**





о



б о ч к а



ш и н а

**обочина**

АВ

а в



т о п о р



б у с ы

автобус

100

л

**СТОП**

**7** Если вы не успели закончить переход на зелёный свет, не пытайтесь проскочить перед уже поехавшими машинами. Спокойно подождите на островке безопасности, расположенном посередине дороги, а если его нет — на разделительной полосе.



**10** Переходить дорогу можно только под прямым углом, а не наискосок и не зигзагами.



**12** Если вам надо перейти улицу, помните: трамвай на остановке можно обходить только СПЕРЕДИ. Автобус и троллейбус нужно обходить СЗАДИ.



**Примечание для туристов**


*В некоторых странах, например в Англии и Японии, дорожное движение — левостороннее. Поэтому, переходя дорогу, там нужно сначала смотреть направо, а затем — налево.*

# На проезжей части дороги нельзя :

1. Кататься на велосипедах и самокатах.



2. Играть в игры.



3. Играть с мячом.

4. Перебегать через дорогу.



# Письмо

Перед нами широкая \_\_\_\_\_.

На перекрестке нет ни \_\_\_\_\_, ни регулировщика.

Прежде чем ступить на  **проезжую часть** , выбери самое безопасное место, где \_\_\_\_\_ хорошо просматривается в обе стороны.

Если по близости нет машин, начинай \_\_\_\_\_.

Посмотри \_\_\_\_\_, дойдя до середины дороги посмотри \_\_\_\_\_.

Переходи дорогу \_\_\_\_\_, постоянно следи за дорогой, пока не закончишь \_\_\_\_\_.

светофора      дорога      **налево**      по прямой      **направо**  
дорога      проезжая часть      переход      переход



# ЮНЫЙ ДРУГ!



**ПОМНИ И СОБЛЮДАЙ  
ДОРОЖНЫЕ ПРАВИЛА  
ВСЕГДА!**

